

SIMBOLOGIA:





















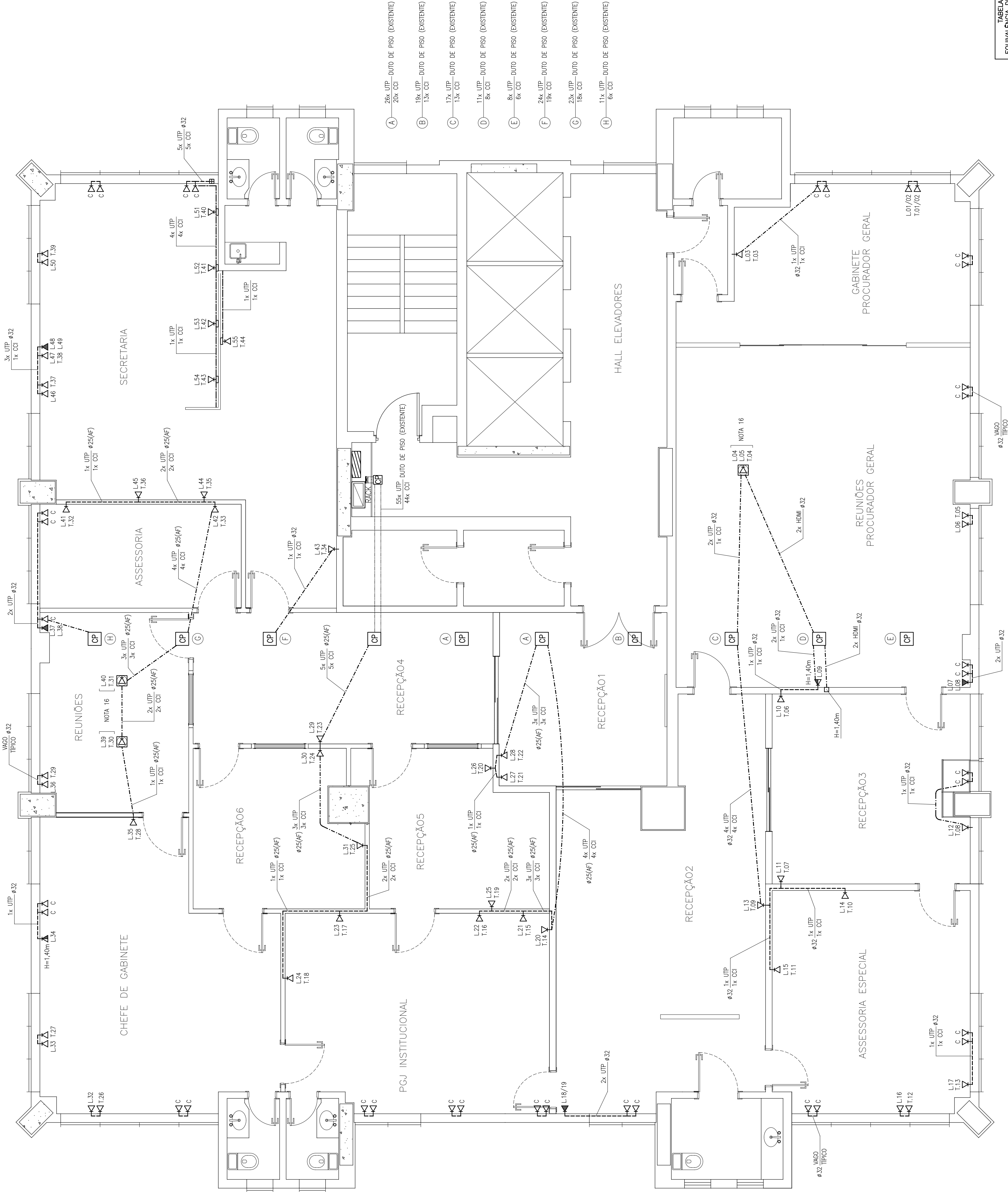
- PANEL DE TELEFONIA (EXISTENTE)
- RACK DE EQUIPAMENTOS (EXISTENTE)
- PORTA EQUIPAMENTOS (ESPAÇO PARA 3 MÓDULOS RJ-45) PARA CANALETA DE ALUMÍNIO, COM DUAS TOMADAS RJ-45 (LÓGICA E/OU TELEFONIA), A 0,40m DO EIXO AO PISO ACABADO.
- UMA/DUAS TOMADA(S) RJ-45 (LÓGICA E/OU TELEFONIA) COM PLACA INSTALADAS EM CAIXA 4"x4" EMBUTIDA NA PAREDE A 0,40m DO EIXO AO PISO ACABADO, EXCETO QUANDO INDICADO DE OUTRA FORMA.
- UMA TOMADA RJ-45 (LÓGICA) COM PLACA INSTALADAS EM CAIXA 4"x4" EMBUTIDA NA PAREDE A 1,40m DO EIXO AO PISO ACABADO, EXCETO QUANDO INDICADO DE OUTRA FORMA.
- DUAS TOMADAS RJ-45 (LÓGICA) COM PLACA INSTALADAS EM CAIXA 4"x4" EMBUTIDA NA PAREDE A 2,30m DO EIXO AO PISO ACABADO, EXCETO QUANDO INDICADO DE OUTRA FORMA.
- PLACA CEGA (LÓGICA E/OU TELEFONIA) INSTALADOS EM CAIXA 4"x4" EMBUTIDA NA PAREDE A 0,40m DO EIXO AO PISO ACABADO, EXCETO QUANDO INDICADO DE OUTRA FORMA.
- DUAS/TRÊS TOMADA(S) RJ-45 (LÓGICA E TELEFONIA), INSTALADAS EM CAIXA 4"x4" DE ALUMÍNIO FUNDIDO EMBUTIDA NO PISO COM TAMPA DE LATÃO, EXCETO QUANDO INDICADO DE OUTRA FORMA.
- INDICAÇÃO DE PONTO DE LÓGICA
- INDICAÇÃO DE PONTO DE TELEFONIA
- QUANTIDADE DE CABOS UTP 4 PARES
- QUANTIDADE DE CABOS COI 2 PARES
- CAIXA DE PASSAGEM (CONDULETE) DE ALUMÍNIO.
- CAIXA DE PASSAGEM 4"x2" EMBUTIDA NA PAREDE A 0,40m DO EIXO AO PISO ACABADO, EXCETO QUANDO INDICADO DE OUTRA FORMA.
- CAIXA DE PASSAGEM 4"x4" EMBUTIDA NA PAREDE A 0,40m DO EIXO AO PISO ACABADO, EXCETO QUANDO INDICADO DE OUTRA FORMA.
- CAIXA DE PASSAGEM 4"x4" EMBUTIDA NA PAREDE A 2,30m DO EIXO AO PISO ACABADO, EXCETO QUANDO INDICADO DE OUTRA FORMA.
- CAIXA DE PASSAGEM 4"x2" NA POSIÇÃO HORIZONTAL (GETADA) EMBUTIDA NA PAREDE A 0,40m DO EIXO AO PISO ACABADO, EXCETO QUANDO INDICADO DE OUTRA FORMA.
- ELETRODUTO DE PVC RÍGIDO EM INSTALAÇÃO APARENTE SOBRE O FORRO.
- ELETRODUTO DE PVC FLEXÍVEL REFORÇADO EMBUTIDO NO PISO
- ELETRODUTO METÁLICO FLEXÍVEL EMBUTIDO NO "DRY WALL"/PVC FLEXÍVEL REFORÇADO EMBUTIDO NA PAREDE
- CANALETA EM ALUMÍNIO 25x73mm C/ DIVISÃO INTERNA, A 0,40m DO EIXO AO PISO ACABADO.

TABELA DE EQUIVALÊNCIA DE ELETRODUTOS			
Ø PULESODS	Ø mm/PVC	Ø mm/AQO	
1/2"	20mm	16mm	
3/4"	25mm	20mm	
1"	32mm	25mm	
1.1/4"	40mm	32mm	
1.1/2"	50mm	40mm	
2"	60mm	50mm	
2.1/2"	75mm	65mm	
3"	85mm	80mm	
4"	110mm	100mm	



DISTRIBUIÇÃO DE PONTOS – PLANTA
ESCALA 1:50

REV-00	EMIÇÃO INICIAL		10/2017
REVISÃO	DESCRIÇÃO	DATA	POR
MINISTÉRIO PÚBLICO DO ESTADO DE MINAS GERAIS			
EDIFÍCIO CASTELLAR – 12º ANDAR			
AV. ALVARES CABRAL, 1690 – SANTO AGOSTINHO – BELO HORIZONTE – MG			
CONTEÚDO:			
PROJETO DE TELECOMUNICAÇÕES			
DISTRIBUIÇÃO DE PONTOS – LÓGICA E TELEFONE			
AUTOR DO PROJETO:	DATA:	FOLHA:	
ALBERTO LUIZ S. DE OLIVEIRA/CREA-MG: 50.725/D	OUT/2017		01/03